



PREVSAN

Fundação de Previdência dos
Empregados da Saneago

ORÇAMENTO DO EXERCÍCIO
2021

ORÇAMENTO DO PLANO DE GESTÃO ADMINISTRATIVA – PGA, DOS PLANOS ADMINISTRADOS PELA PREVSAN

PLANOS ADMINISTRADOS PELA PREVSAN:

- PLANO DE BENEFÍCIOS PREVIDENCIÁRIO 001 - BD
- PLANO DE BENEFÍCIOS PREVIDENCIÁRIO 002 - PREVSAN CD

ANO 2021



**PLANO DE GESTÃO ADMINISTRATIVA – PGA - DOS PLANOS DE BENEFÍCIOS
ADMINISTRADOS PELA PREVSAN – PLANOS DE BENEFÍCIOS PREVIDENCIÁRIOS
001 - BD E PREVIDENCIÁRIO 002 – PREVSAN CD**

Face ao que estabelece a Resolução CGPC nº. 13, de 01 de outubro de 2004, a Resolução CNPC nº 29, de 13 de abril de 2018 – DOU de 21/05/2018 e artigo 27, inciso II, letra “a” do Estatuto da PREVSAN, a Diretoria Executiva apresenta o Orçamento para o Exercício de 2021 do Plano de Gestão Administrativa – PGA dos Planos administrados pela PREVSAN.

Para elaboração do Orçamentos do Exercício de 2021 foram adotadas as seguintes premissas:

	Plano 001 - BD	Plano 002 - CD
a) Inflação/INPC	4,83%	4,83%
b) Índice de Referência do Plano	100% CDI	100% CDI
c) Taxa nominal média de Juros CDI - 2020	3,00%	3,00%
d) Reajuste Salarial	4,83%	4,83%

1 - ENTRADAS

1.1 – Receitas da Gestão Previdencial

1.1.1 - As receitas correntes da gestão previdencial do Plano de Benefícios Previdenciário 001 - BD, foram projetadas com base na taxa de custeio administrativa em percentual, correspondente à taxa de carregamento equivalente a 0,43% incidente sobre a Folha de Salários Reais de Contribuição para a Patrocinadora e Participantes, e 9,00% incidente sobre as Contribuições dos Assistidos, e 1,20% aplicados sobre o valor do Salário Real de Contribuição – SRC dos autopatrocinados e participantes de licença médica, com a respectiva dedução da Taxa de Administração das Operações com Participantes.

As receitas provenientes da taxa de administração das Operações com Participantes, foram projetadas com base na taxa de administração de 0,70% sobre os valores emprestados.



Salientamos que o Plano Anual de Custeio Administrativo será calculado pelo atuário responsável durante a realização da avaliação atuarial para o ano de 2021.

1.1.2 - As receitas correntes da gestão previdencial do Plano de Benefícios Previdenciário 002 - Prevsan CD, foram projetadas com base na taxa de custeio administrativa em percentual, correspondente à taxa de carregamento equivalente a 5,60% incidente sobre as Contribuições Normais, vertidas pelos Participantes e Patrocinadora, cujo valor, será obtido, pela taxa equivalente incidente sobre os Salários Reais de Contribuição limitada a 0,34%, resultante da multiplicação do percentual de 5,60% pelo percentual da Contribuição Normal do Participante até o limite de 6,10%.

1.2 – Receitas da Gestão dos Investimentos

Receitas provenientes dos rendimentos dos recursos aplicados no Fundo Administrativo para 2021, que foram projetadas com base na taxa nominal composta por 100% do CDI, para ambos os Planos.

2 – SAÍDAS

2.1 - Despesas - Gestão Previdencial e de Investimentos

As despesas administrativas da Gestão Previdencial e de Investimentos foram projetadas com base nos valores históricos, na expectativa da inflação na expansão de algumas atividades e de melhorias operacionais.

2.1.1 – Dos critérios de rateio das Despesas Administrativas entre programas e entre Planos

As despesas administrativas serão rateadas pelos planos de benefícios administrados pela Prevsan, na proporção dos recursos garantidores de cada um no total de recursos administrados pela entidade, observadas as particularidades de cada plano na operação da Fundação.



PREVSAN

Fundação de Previdência dos
Empregados da Saneago

ORÇAMENTO DO EXERCÍCIO 2021

Resumo do Plano de Gestão Administrativa do Plano de Benefícios Previdenciário 001 - BD

CONTA PGA	DESCRIÇÃO	TOTAL
	ENTRADAS	3.769.014
401	RECEITAS	2.798.850
40101	Gestão Previdencial	2.588.557
4010202010101	Taxa de Administração dos Empréstimos	210.293
405	FLUXO DOS INVESTIMENTOS	970.164
40501010102	Fluxo Positivo dos Investimentos	970.164
	SAÍDAS	3.764.174
402	DESPESAS	3.764.174
40201	ADMINISTRAÇÃO DOS PLANOS PREVIDENCIAIS	3.764.174
402010102	Dirigentes	732.818
402010103	Pessoal Próprio	1.275.340
4020102	Treinamentos/Congressos e Seminários	42.000
4020103	Viagens e Estadias	42.000
4020104	Serviços de Terceiros	840.000
4020105	Despesas Gerais	784.017
4020106	Depreciações e Amortizações	48.000
	RESULTADO RECEITA - DESPESAS	(965.324)
	RESULTADO ENTRADAS - SAÍDAS	4.840

Resumo do Plano de Gestão Administrativa do Plano de Benefícios Previdenciário 002 - CD

CONTA PGA	DESCRIÇÃO	TOTAL
	ENTRADAS	543.678
401	RECEITAS	543.678
40101	Gestão Previdencial	540.537
405	FLUXO DOS INVESTIMENTOS	3.141
40501010102	Fluxo Positivo dos Investimentos	3.141
	SAÍDAS	254.185
402	DESPESAS	254.185
40201	ADMINISTRAÇÃO DOS PLANOS PREVIDENCIAIS	254.185
4020101	Pessoal e Encargos	11.158
4020102	Treinamentos/Congressos e Seminários	171
4020103	Viagens e Estadias	114
4020104	Serviços de Terceiros	236.132
4020105	Despesas Gerais	6.610
	RESULTADO ENTRADAS - SAÍDAS	289.493



PREVSAN

Fundação de Previdência dos
Empregados da Saneago


ORÇAMENTO DO EXERCÍCIO 2021


ORÇAMENTO PGA DOS PLANOS ADMINISTRADOS PELA PREVSAN – PLANOS DE BENEFÍCIOS PREVIDENCIÁRIO 001 – BD E PLANO PREVIDENCIÁRIO 002 – PREVSAN CD, ANO 2021, APROVADO PELO CONSELHO DELIBERATIVO EM SUA ATA DA 195ª REUNIÃO ORDINÁRIA REALIZADA DIA 18.12.2020.

Goiânia(GO), 18 de dezembro de 2020.


DIRETORIA EXECUTIVA



Arnaldo Castanheira Júnior
Diretor de Benefícios



Álvaro Leandro Barbosa Rodrigues
Diretor Presidente


João Batista Tibiriçá
Diretor de Adm. e Finanças

CONSELHO DELIBERATIVO


Flávio Henrique Nery da Silva
Titular Eleito


Felipe Bueno Xavier Nunes
Presidente do Conselho Deliberativo


Godard Tedesco Vieira
Titular Eleito


Alexandre Gomes de Souza
Suplente Eleito


Robson Charles Chalub Couvi
Titular Designado


Marcus Vinícius Batista de Araújo
Titular Designado



PLANO DE GESTÃO ADMINISTRATIVA DO PLANO DE BENEFÍCIOS PREVIDENCIÁRIO 001 – BD

CONTA PGA	DESCRIÇÃO	JANEIRO	FEVEREIRO	MARÇO	ABRIL	MAIO	JUNHO	JULHO	AGOSTO	SETEMBRO	OUTUBRO	NOVEMBRO	DEZEMBRO	TOTAL
401	ENTRADAS	308.923	297.455	308.972	301.335	314.200	321.878	325.738	318.086	318.095	318.105	314.272	321.957	3.769.014
40101	RECEITAS	224.673	224.673	224.673	224.673	237.520	237.520	237.520	237.520	237.520	237.520	237.520	237.520	2.798.850
4010202010101	Gestão Previdencial	207.149	207.149	207.149	207.149	219.995	219.995	219.995	219.995	219.995	219.995	219.995	219.995	2.588.557
4010202010102	Taxa de Administração dos Empréstimos	17.524	17.524	17.524	17.524	17.524	17.524	17.524	17.524	17.524	17.524	17.524	17.524	210.293
405	FLUXO DOS INVESTIMENTOS	84.250	72.782	84.299	76.662	76.680	84.358	88.218	80.566	80.575	80.585	76.752	84.437	970.164
40501010102	Fluxo Positivo dos Investimentos	84.250	72.782	84.299	76.662	76.680	84.358	88.218	80.566	80.575	80.585	76.752	84.437	970.164
402	SAÍDAS	309.637	309.637	309.637	309.637	314.610	314.610	314.610	314.610	314.610	317.525	317.525	317.525	3.764.174
40201	DESPESAS	309.637	309.637	309.637	309.637	314.610	314.610	314.610	314.610	314.610	317.525	317.525	317.525	3.764.174
4020101	ADMINISTRAÇÃO DOS PLANOS PREVIDENCIAIS	309.637	309.637	309.637	309.637	314.610	314.610	314.610	314.610	314.610	317.525	317.525	317.525	3.764.174
402010102	Dirigentes	60.339	60.339	60.339	60.339	60.339	60.339	60.339	60.339	60.339	63.254	63.254	63.254	732.818
402010103	Pessoal Próprio	102.963	102.963	102.963	102.963	107.936	107.936	107.936	107.936	107.936	107.936	107.936	107.936	1.275.340
4020102	Treinamentos/Congressos e Seminários	3.500	3.500	3.500	3.500	3.500	3.500	3.500	3.500	3.500	3.500	3.500	3.500	42.000
4020103	Viagens e Estádias	3.500	3.500	3.500	3.500	3.500	3.500	3.500	3.500	3.500	3.500	3.500	3.500	42.000
4020104	Serviços de Terceiros	70.000	70.000	70.000	70.000	70.000	70.000	70.000	70.000	70.000	70.000	70.000	70.000	840.000
4020105	Despesas Gerais	65.335	65.335	65.335	65.335	65.335	65.335	65.335	65.335	65.335	65.335	65.335	65.335	784.017
4020106	Depreciações e Amortizações	4.000	4.000	4.000	4.000	4.000	4.000	4.000	4.000	4.000	4.000	4.000	4.000	48.000
	RESULTADO RECEITA - DESPESAS	(84.964)	(84.964)	(84.964)	(84.964)	(77.090)	(77.090)	(77.090)	(77.090)	(77.090)	(80.005)	(80.005)	(80.005)	(965.324)
	RESULTADO ENTRADAS - SAÍDAS	-714	-12.182	-665	-8.302	-410	7.268	11.128	3.476	3.485	580	-3.253	4.432	4.840

[Handwritten signatures and initials in blue ink]



PLANO DE GESTÃO ADMINISTRATIVA DO PLANO DE BENEFÍCIOS PREVIDENCIÁRIO 002 – PREVSAN CD

CONTA PGA	DESCRIÇÃO	JANEIRO	FEVEREIRO	MARÇO	ABRIL	MAIO	JUNHO	JULHO	AGOSTO	SETEMBRO	OUTUBRO	NOVEMBRO	DEZEMBRO	TOTAL
401	ENTRADAS	39.503,98	39.901,40	40.298,81	40.696,23	41.093,64	41.491,06	41.888,47	42.285,89	42.683,30	43.080,71	43.478,13	87.276,30	543.677,92
	RECEITAS	39.503,98	39.901,40	40.298,81	40.696,23	41.093,64	41.491,06	41.888,47	42.285,89	42.683,30	43.080,71	43.478,13	87.276,30	543.677,92
40101	Gestão Previdencial	39.455,23	39.813,92	40.172,60	40.531,29	40.889,97	41.248,65	41.607,34	41.966,02	42.324,70	42.683,39	43.042,07	86.801,51	540.536,70
405	FLUXO DOS INVESTIMENTOS	48,75	87,48	126,21	164,94	203,67	242,40	281,13	319,86	358,59	397,33	436,06	474,79	3.141,22
40501010102	Fluxo Positivo dos Investimentos	48,75	87,48	126,21	164,94	203,67	242,40	281,13	319,86	358,59	397,33	436,06	474,79	3.141,22
	SAÍDAS	21.153,08	21.153,08	21.153,08	21.153,08	21.153,08	21.196,59	21.196,59	21.196,59	21.196,59	21.196,59	21.196,59	21.196,59	254.185,06
402	DESPESAS	21.153,08	21.153,08	21.153,08	21.153,08	21.153,08	21.196,59	21.196,59	21.196,59	21.196,59	21.196,59	21.196,59	21.196,59	254.185,06
40201	ADMINISTRAÇÃO DOS PLANOS PREVIDENCIAIS	21.153,08	21.153,08	21.153,08	21.153,08	21.153,08	21.196,59	21.196,59	21.196,59	21.196,59	21.196,59	21.196,59	21.196,59	254.185,06
4020101	Pessoal e Encargos	900,81	900,82	900,82	900,82	944,33	944,33	944,33	944,33	944,33	944,33	944,33	944,33	11.157,90
4020102	Treinamentos/Congressos e Seminários	14,27	14,27	14,27	14,27	14,27	14,27	14,27	14,27	14,27	14,27	14,27	14,27	171,24
4020103	Viagens e Estádias	9,51	9,51	9,51	9,51	9,51	9,51	9,51	9,51	9,51	9,51	9,51	9,51	114,16
4020104	Serviços de Terceiros	19.677,67	19.677,67	19.677,67	19.677,67	19.677,67	19.677,67	19.677,67	19.677,67	19.677,67	19.677,67	19.677,67	19.677,67	236.132,00
4020105	Despesas Gerais	550,81	550,81	550,81	550,81	550,81	550,81	550,81	550,81	550,81	550,81	550,81	550,81	6.609,76
	RESULTADO ENTRADAS - SAÍDAS	18.350,91	18.748,32	19.145,73	19.543,15	19.897,05	20.294,46	20.691,88	21.089,29	21.486,71	21.884,12	22.281,54	66.079,71	289.492,86

Yout

[Handwritten signature]

[Handwritten signature]

[Handwritten signature]