



**PREVSAN**

Fundação de Previdência dos  
Empregados da Saneago

**ORÇAMENTO DO EXERCÍCIO  
2019**

# **ORÇAMENTO PGA PLANO PREVIDENCIÁRIO 001**

**PLANO DE GESTÃO ADMINISTRATIVA DO  
PLANO DE BENEFÍCIOS PREVIDENCIÁRIOS 001  
– PREVSAN BD**

**2019**

**Alteração - Setembro/2019**



PLANO DE GESTÃO ADMINISTRATIVA – PGA - DO PLANO DE BENEFÍCIOS  
PREVIDENCIÁRIOS 001 – PREVSAN BD

Face ao que estabelece a Resolução CGPC nº. 13, de 01 de outubro de 2004, a Resolução CNPC nº 29, de 13 de abril de 2018 – DOU de 21/05/2018 e artigo 27, inciso II, letra “a” do Estatuto da PREVSAN, a Diretoria Executiva apresenta Alteração do Orçamento para o Exercício de 2019 do Plano de Gestão Administrativa – PGA do Plano Previdenciário 001 – Prevsan BD.

Para elaboração do Orçamento do Exercício de 2019 foram adotadas as seguintes premissas:

a) Inflação/INPC	4,34%
b) Meta de Rentabilidade - INPC + 4,80%	9,35%
c) Taxa nominal média de Juros CDI	6,40%
d) Reajuste Salarial	4,41%

## 1 - ENTRADAS

### 1.1 – Receitas da Gestão Previdencial

As receitas correntes da gestão previdencial foram projetadas com base na taxa de custeio administrativa em percentual, correspondente à taxa de carregamento equivalente a aproximadamente 0,75% incidente sobre a Folha de Salários Reais de Contribuição para a Patrocinadora e Participantes, e 9,00% incidente sobre as Contribuições dos Assistidos, e 1,50% aplicados sobre o valor do Salário Real de Contribuição – SRC dos autopatrocinados e participantes de licença médica, com a respectiva dedução da Taxa de Administração das Operações com Participantes. As receitas da gestão previdencial serão segregadas de acordo com sua finalidade, sendo 98,20% para custeio da gestão administrativa do Plano de Benefícios Previdenciários 001, e 1,80% para formação de um fundo de fomento para prospecção e implantação de novos planos.

As receitas provenientes da taxa de administração das Operações com Participantes, foram projetadas com base na taxa de administração de 0,70% sobre o valor médio mensal dos valores emprestados.



Salientamos que o Plano Anual de Custeio Administrativo será calculado pelo atuário responsável durante a realização da avaliação atuarial para o ano de 2019.

## 1.2 – Receitas da Gestão dos Investimentos

Receitas provenientes dos rendimentos dos recursos aplicados no Fundo Administrativo para 2019, que foram projetadas com base na taxa nominal composta por 100% do CDI.

## 2 – SAÍDAS

### 2.1 - Despesas - Gestão Previdencial e de Investimentos

As despesas administrativas da Gestão Previdencial e de Investimentos foram projetadas com base nos valores históricos, expectativa da inflação, qualificação e certificação de empregados/diretores/conselheiros, melhoria das instalações e de ampliação de algumas atividades.

As despesas administrativas foram rateadas proporcionalmente entre a Gestão Previdencial e de Investimentos conforme tabela abaixo:

Rateio	Gestão Previdencial	Gestão de Investimentos
Pessoal e Encargos	50%	50%
Serviços de Terceiros	50%	50%
Despesas Gerais	50%	50%
Depreciações e Amortizações	50%	50%
Outras Despesas	50%	50%
Despesas Específicas – Consultoria Atuarial	100%	0%
Despesas Específicas – Consultoria de Investimentos	0%	100%

### 2.2 - DIFERIDO/FOMENTO (FUNDO DE FOMENTO)

Com a implantação do novo Plano de Benefícios Previdenciários 002 - Prevsan CD, foi criada a conta 133.2 – Diferido / Fomento, para registrar as despesas com a gestão administrativa do referido Plano.



PREVSAN

Fundação de Previdência dos  
Empregados da Saneago

## ORÇAMENTO DO EXERCÍCIO 2019

O resultado encontrado entre a equação receitas menos as despesas, proporcionou uma necessidade de complemento nas receitas. Para isso foi utilizada o índice de 1,80% a ser aplicado sobre as Receitas da Gestão Previdencial do Plano 001 – Prevsan BD, para suprir a ausência de recursos oriundos do Plano 002- Prevsan CD.

### Resumo do Plano de Gestão Administrativa

CONTA PGA	DESCRIÇÃO	TOTAL
	<b>ENTRADAS</b>	<b>6.011.899</b>
<b>41</b>	<b>RECEITAS</b>	<b>4.030.533</b>
411	Gestão Previdencial	3.777.223
412	Taxa de Administração dos Empréstimos	253.311
<b>45</b>	<b>FLUXO DOS INVESTIMENTOS</b>	<b>1.912.129</b>
451	Fluxo Positivo dos Investimentos	1.912.129
<b>47</b>	<b>GESTÃO ADMINISTRATIVA/CONSTITUIÇÃO REVERSÃO I</b>	<b>69.236</b>
	<b>SAÍDAS</b>	<b>4.080.105</b>
<b>42</b>	<b>DESPESAS</b>	<b>4.080.105</b>
<b>421</b>	<b>GESTÃO PREVIDENCIAL</b>	<b>1.938.835</b>
<b>4211</b>	<b>DESPESAS COMUNS</b>	<b>1.811.635</b>
421101	Pessoal e Encargos	979.308
421102	Treinamentos/Congressos e Seminários	22.500
421103	Viagens e Estádias	12.000
421104	Serviços de Terceiros	312.600
421105	Despesas Gerais	461.227
421106	Depreciações e Amortizações	24.000
421107	TRIBUTOS	0
<b>4212</b>	<b>DESPESAS ESPECIFICAS</b>	<b>127.200</b>
421204	Serviços de Terceiros - Atuária	127.200
<b>422</b>	<b>INVESTIMENTOS</b>	<b>2.072.033</b>
<b>4221</b>	<b>DESPESAS COMUNS</b>	<b>1.811.633</b>
422101	Pessoal e Encargos	979.306
422102	Treinamentos/Congressos e Seminários	22.500
422103	Viagens e Estádias	12.000
422104	Serviços de Terceiros	312.600
422105	Despesas Gerais	461.227
422106	Depreciações e Amortizações	24.000
422107	TRIBUTOS	0
<b>4222</b>	<b>DESPESAS ESPECIFICAS</b>	<b>260.400</b>
422204	Serviços de Terceiros - Investimentos	260.400
<b>425</b>	<b>DESPESAS COM FOMENTO</b>	<b>69.236</b>
	<b>RECEITA - SAÍDAS</b>	<b>-49.571</b>
	<b>ENTRADAS - SAÍDAS</b>	<b>1.931.794</b>



## ORÇAMENTO DO EXERCÍCIO 2019


ORÇAMENTO PGA DO PLANO 001 – PREVSAN BD, ANO 2019, APROVADO PELO CONSELHO DELIBERATIVO EM SUA ATA DA 177ª REUNIÃO ORDINÁRIA REALIZADA DIA 20/12/2018, E ALTERADO EM SUA ATA DA 63ª REUNIÃO EXTRAORDINÁRIA REALIZADA NO 11/09/2019.

Goiânia(GO), 11 de setembro de 2019.


### DIRETORIA EXECUTIVA



Arnaldo Castanheira Júnior  
Diretor de Benefícios



Álvaro Leandro Barbosa Rodrigues  
Diretor Presidente




João Batista Tibiriçá  
Diretor de Adm. e Finanças

### CONSELHO DELIBERATIVO




Oswaldo Justino Duarte  
Presidente



Divino Lázaro de S. Aguiar  
Suplente




Robson Charles Chalub Couri  
Titular



Antônio Luiz Gomes Dias  
Titular

Caio Antônio Gusmão  
Titular






Gonçalves de Oliveira Silva  
Titular

## ORÇAMENTO DO EXERCÍCIO 2019

### PLANO DE GESTÃO ADMINISTRATIVA

CONTA PGA	DESCRIÇÃO	JANERO	FEVEREIRO	MARÇO	ABRIL	MAIO	JUNHO	JULHO	AGOSTO	SETEMBRO	OUTUBRO	NOVEMBRO	DEZEMBRO	TOTAL
<b>41</b>	<b>ENTRADAS</b>	<b>492.241</b>	<b>478.422</b>	<b>479.148</b>	<b>487.295</b>	<b>510.198</b>	<b>496.058</b>	<b>519.363</b>	<b>512.731</b>	<b>505.984</b>	<b>522.082</b>	<b>499.961</b>	<b>508.414</b>	<b>6.011.899</b>
411	Gestão Previdencial	326.296	326.296	326.296	326.296	340.669	340.669	340.669	340.669	340.669	340.669	340.669	340.669	4.030.533
412	Taxa de Administração dos Empréstimos	305.187	305.187	305.187	305.187	319.560	319.560	319.560	319.560	319.560	319.560	319.560	319.560	3.777.223
<b>45</b>	<b>FLUXO DOS INVESTIMENTOS</b>	<b>160.351</b>	<b>146.532</b>	<b>147.258</b>	<b>155.405</b>	<b>163.672</b>	<b>149.532</b>	<b>172.837</b>	<b>166.205</b>	<b>159.458</b>	<b>175.556</b>	<b>153.435</b>	<b>161.888</b>	<b>1.912.129</b>
451	Fluxo Positivo dos Investimentos	160.351	146.532	147.258	155.405	163.672	149.532	172.837	166.205	159.458	175.556	153.435	161.888	1.912.129
<b>47</b>	<b>GESTÃO ADMINISTRATIVA/CONSTITUIÇÃO REVERSO</b>	<b>5.594</b>	<b>5.594</b>	<b>5.594</b>	<b>5.594</b>	<b>5.594</b>	<b>5.858</b>	<b>5.858</b>	<b>5.858</b>	<b>5.858</b>	<b>5.858</b>	<b>5.858</b>	<b>5.858</b>	<b>69.236</b>
471	SAÍDAS	335.171	335.171	335.171	335.171	342.427	342.427	342.427	342.427	342.427	342.427	342.427	342.427	4.080.105
<b>42</b>	<b>DESPESAS</b>	<b>335.171</b>	<b>335.171</b>	<b>335.171</b>	<b>335.171</b>	<b>342.427</b>	<b>342.427</b>	<b>342.427</b>	<b>342.427</b>	<b>342.427</b>	<b>342.427</b>	<b>342.427</b>	<b>342.427</b>	<b>4.080.105</b>
<b>421</b>	<b>GESTÃO PREVIDENCIAL</b>	<b>159.238</b>	<b>159.238</b>	<b>159.238</b>	<b>159.238</b>	<b>162.735</b>	<b>162.735</b>	<b>162.735</b>	<b>162.735</b>	<b>162.735</b>	<b>162.735</b>	<b>162.735</b>	<b>162.735</b>	<b>1.938.835</b>
421101	Despesas Comuns	148.638	148.638	148.638	148.638	152.135	152.135	152.135	152.135	152.135	152.135	152.135	152.135	1.811.635
421102	Treinamentos/Congressos e Seminários	79.278	79.278	79.278	79.278	82.775	82.775	82.775	82.775	82.775	82.775	82.775	82.775	979.308
421103	Viagens e Estádias	1.875	1.875	1.875	1.875	1.875	1.875	1.875	1.875	1.875	1.875	1.875	1.875	22.500
421104	Serviços de Terceiros	1.000	1.000	1.000	1.000	1.000	1.000	1.000	1.000	1.000	1.000	1.000	1.000	12.000
421105	Despesas Gerais	26.050	26.050	26.050	26.050	26.050	26.050	26.050	26.050	26.050	26.050	26.050	26.050	312.600
421106	Depreciações e Amortizações	38.436	38.436	38.436	38.436	38.436	38.436	38.436	38.436	38.436	38.436	38.436	38.436	461.227
421107	TRIBUTOS	2.000	2.000	2.000	2.000	2.000	2.000	2.000	2.000	2.000	2.000	2.000	2.000	24.000
<b>4212</b>	<b>DESPESAS ESPECÍFICAS</b>	<b>0</b>	<b>0</b>	<b>0</b>	<b>0</b>	<b>0</b>	<b>0</b>	<b>0</b>	<b>0</b>	<b>0</b>	<b>0</b>	<b>0</b>	<b>0</b>	<b>0</b>
421204	Serviços de Terceiros - Auarria	10.600	10.600	10.600	10.600	10.600	10.600	10.600	10.600	10.600	10.600	10.600	10.600	127.200
<b>422</b>	<b>INVESTIMENTOS</b>	<b>170.339</b>	<b>170.339</b>	<b>170.339</b>	<b>170.339</b>	<b>173.835</b>	<b>173.835</b>	<b>173.835</b>	<b>173.835</b>	<b>173.835</b>	<b>173.835</b>	<b>173.835</b>	<b>173.835</b>	<b>2.072.033</b>
<b>4221</b>	<b>DESPESAS COMUNS</b>	<b>148.639</b>	<b>148.639</b>	<b>148.639</b>	<b>148.639</b>	<b>152.135</b>	<b>152.135</b>	<b>152.135</b>	<b>152.135</b>	<b>152.135</b>	<b>152.135</b>	<b>152.135</b>	<b>152.135</b>	<b>1.811.633</b>
422101	Pessoal e Encargos	79.278	79.278	79.278	79.278	82.774	82.774	82.774	82.774	82.774	82.774	82.774	82.774	979.306
422102	Treinamentos/Congressos e Seminários	1.875	1.875	1.875	1.875	1.875	1.875	1.875	1.875	1.875	1.875	1.875	1.875	22.500
422103	Viagens e Estádias	1.000	1.000	1.000	1.000	1.000	1.000	1.000	1.000	1.000	1.000	1.000	1.000	12.000
422104	Serviços de Terceiros	26.050	26.050	26.050	26.050	26.050	26.050	26.050	26.050	26.050	26.050	26.050	26.050	312.600
422105	Despesas Gerais	38.436	38.436	38.436	38.436	38.436	38.436	38.436	38.436	38.436	38.436	38.436	38.436	461.227
422106	Depreciações e Amortizações	2.000	2.000	2.000	2.000	2.000	2.000	2.000	2.000	2.000	2.000	2.000	2.000	24.000
422107	TRIBUTOS	0	0	0	0	0	0	0	0	0	0	0	0	0
<b>4222</b>	<b>DESPESAS ESPECÍFICAS</b>	<b>21.700</b>	<b>21.700</b>	<b>21.700</b>	<b>21.700</b>	<b>21.700</b>	<b>21.700</b>	<b>21.700</b>	<b>21.700</b>	<b>21.700</b>	<b>21.700</b>	<b>21.700</b>	<b>21.700</b>	<b>260.400</b>
422204	Serviços de Terceiros - Investimentos	21.700	21.700	21.700	21.700	21.700	21.700	21.700	21.700	21.700	21.700	21.700	21.700	260.400
<b>425</b>	<b>DESPESAS COM FOMENTO</b>	<b>5.594</b>	<b>5.594</b>	<b>5.594</b>	<b>5.594</b>	<b>5.858</b>	<b>5.858</b>	<b>5.858</b>	<b>5.858</b>	<b>5.858</b>	<b>5.858</b>	<b>5.858</b>	<b>5.858</b>	<b>69.236</b>
4251	RECEITA - SAÍDAS	-8.875	-8.875	-8.875	-8.875	-1.759	-1.759	-1.759	-1.759	-1.759	-1.759	-1.759	-1.759	-49.571
	<b>ENTRADAS - SAÍDAS</b>	<b>157.070</b>	<b>143.251</b>	<b>143.977</b>	<b>152.124</b>	<b>167.771</b>	<b>153.631</b>	<b>176.936</b>	<b>170.304</b>	<b>163.557</b>	<b>179.655</b>	<b>157.534</b>	<b>165.987</b>	<b>1.931.794</b>

Rua 38 Qd.A-25 Lt.20 Nº 114 - Jardim Goiás - Goiânia/Goiás CEP: 74805-400 - Fone: (62) 3236-1500  
[financeiro@prevsan.org.br](mailto:financeiro@prevsan.org.br)

Orçamento PGA do Plano Previdenciário 001