



PREVSAN

Fundação de Previdência dos
Empregados da Saneago

**ORÇAMENTO DO EXERCÍCIO
2020**

ORÇAMENTO

DO

PLANO DE BENEFÍCIOS PREVIDENCIÁRIO 001

Ano 2020

PB do Plano 001 (BD)

Rua 38 N° 114 - Jardim Goiás - Goiânia/Goiás CEP: 74805-400 - Fone: (62) 3236-1500

Orçamento PB do Plano Previdenciário 001 (BD)

Página 1 de 7



PLANO DE BENEFÍCIOS PREVIDENCIÁRIO 001

Face ao que estabelece a Resolução CGPC nº. 13, de 01 de outubro de 2004, a Resolução CNPC nº 29, de 13 de abril de 2018 – DOU de 21/05/2018 e artigo 27, inciso II, letra “a” do Estatuto da PREVSAN, a Diretoria Executiva apresenta o Orçamento para o Exercício do ano de 2020 do Plano de Benefícios Previdenciários 001 da PREVSAN.

Para elaboração do Orçamento do Exercício de 2020 foram adotadas as seguintes premissas:

a) Inflação/INPC	4,00%
b) Meta Atuarial INPC + 4,80% a.a	8,99%
c) Taxa Nominal Média de Juros CDI	4,34%
d) Reajuste Salarial	2,54%
e) Reajuste de Benefícios	2,54%
f) Renda Fixa	8,73%
g) Renda Variável	8,99%
h) Multimercado	6,34%
i) Operações com Participantes	11,74%

1 - ENTRADAS

1.1 – Adições – Correntes

Os valores foram projetados com base na Folha de Salários Reais de Contribuição - SRC da Patrocinadora, Participantes e Folha de Suplementação de Benefícios dos Assistidos, considerando um acréscimo de 2,54% no mês de maio de 2020, a título de expectativa de reajuste dos benefícios pagos pela PREVSAN, bem como nos Salários Reais de Contribuição – SRC, sobre os quais foram aplicados as taxas de custeio média praticadas para o Custeio do ano de 2019.



PREVSAN

Fundação de Previdência dos
Empregados da Saneago

ORÇAMENTO DO EXERCÍCIO 2020

1.2 – Outros Recursos Correntes

Valores referentes às devoluções de suplementação pagas aos participantes, projetados com base no histórico das devoluções ocorridas em 2019.

1.3 – Remuneração das Contribuições em Atraso

Valores estimados em função dos encargos devidos pelo atraso no repasse das contribuições mensais, normais e extraordinárias, realizados pela Patrocinadora após a data de vencimento das contribuições, projetados com base no histórico dos valores dos encargos provenientes do retardamento dos repasses ocorridos em 2019.

1.4 – Outras – Adições

Referem-se a valores de reversão das provisões para devedores duvidosos, projetados com base no histórico das inadimplências verificadas em 2019.

1.6 – Rendas/Variações Positivas

Valores referentes aos rendimentos da Carteira de Investimentos do Plano de Benefícios Previdenciário 001 em Fundos de Investimentos em Renda Fixa (Fundos Exclusivos e FIDC SANEAGO), Fundos de Renda Variável, Multimercado e Operações com Participantes (Empréstimos).

2 - SAÍDAS

2.1 – Benefícios de Prestação Continuada – Deduções

Valores calculados com base na Folha de Suplementação de Benefícios dos Assistidos com base em 30/11/2019, acrescida da expectativa de reajuste de 2,54% para atualização dos benefícios, a partir de maio de 2020, bem como da inclusão de novas aposentadorias, considerando a existência de uma significativa quantidade de participantes que já cumpriram os requisitos de aposentadoria.

2.2 – Institutos / Resgates

Calculado com base nas solicitações ocorridas nos últimos 12 meses, mais a atualização dos valores provisionados para restituição aos participantes desligados do plano.



2.3 - Outras Deduções

Valores estimados com base nas provisões ocorridas nos últimos 12 meses para as provisões de devedores duvidosos.

3 – Cobertura/Reversão das Despesas Administrativas

Os valores para o Custeio Administrativo foram projetados com base na taxa de custeio administrativa em percentual, correspondente à taxa de carregamento equivalente a 0,60% incidente sobre a Folha de Salários Reais de Contribuição da Patrocinadora e Participantes, 9,00% incidente sobre a Contribuição dos Assistidos e 1,20% aplicados sobre o valor do Salário Real de Contribuição – SRC dos autopatrocinados e participantes de licença médica, sendo realizada a respectiva dedução da Taxa de Administração das Operações com Participantes.

4 – Constituição/Reversão de Provisões Atuariais

Refere-se à estimativa de crescimento dos compromissos do Plano de Benefícios para com os Participantes e Assistidos, tendo por base, a projeção das Provisões Matemáticas existentes em 30/10/2019, Expectativa de Inflação, Taxa Mínima Atuarial, Ingresso de Contribuições, Pagamento de Benefícios e Crescimento Vegetativo dos Benefícios.

As provisões atuariais foram estimadas em bases financeiras e que nas mesmas não foi considerado o impacto da emenda constitucional nº 103/2019, que trata das regras da nova previdência, que poderá ensejar revisão das estimativas quando apurado os efeitos da referida emenda.

5 – Deduções Variações Negativas

Refere-se à média das despesas realizadas com os pagamentos para cobertura das ocorrências por morte nas Operações com Participantes.

6 – Constituição/Reversão de Despesas Administrativas

Corresponde à projeção dos valores provenientes das taxas de administração cobradas sobre os empréstimos.



PREVSAN

Fundação de Previdência dos

Empregados da Saneago

ORÇAMENTO DO EXERCÍCIO 2020

Resumo das Entradas e Saídas do Plano de Benefícios Previdenciário 001

		R\$ 1,00
CONTA CONT	DESCRIÇÃO	TOTAL
	ENTRADAS	120.058.671
31	ADIÇÕES	37.466.854
311	CORRENTES	37.303.040
3111	Patrocinadora	14.568.516
3113	Participantes	19.841.676
311301	Ativos	14.568.516
311302	Assistidos	5.273.160
3114	Autopatrocinados	7.051
3116	Provisões	2.868.103
3119	Outros Recursos Correntes - Devolução de Suplementação	17.694
312	REMUNERAÇÃO DAS CONTRIBUIÇÕES EM ATRASO	148.560
319	OUTRAS ADIÇÕES	15.254
51	RENDAS/VARIAÇÕES POSITIVAS	82.591.817
	SAÍDAS	127.089.781
32	DEDUÇÕES	59.927.361
321	BENEFÍCIO DE PRESTAÇÃO CONTINUADA	58.667.361
3211	Aposentadoria Programada	47.132.380
3212	Invalidez	1.542.940
3213	Pensões	5.479.167
3215	Provisões	4.512.874
322	INSTITUTOS/RESGATES	900.000
329	OUTRAS DEDUÇÕES-PDD	360.000
34	COBERTURA/REVERSÃO DE DESP. ADMINIST.	3.523.170
36	CONST./REVERSÃO DE PROVISÕES ATUARIAIS	63.039.250
52	DEDUÇÕES VARIAÇÕES NEGATIVAS	300.000
54	CONSTITUIÇÃO/REVERSÃO DE DESPESAS ADM	300.000
38	SUPERÁVIT/DEFÍCIT TÉCNICO	-7.031.111



PREVSAN


Fundação de Previdência dos
Empregados da Saneago

ORÇAMENTO DO EXERCÍCIO 2020

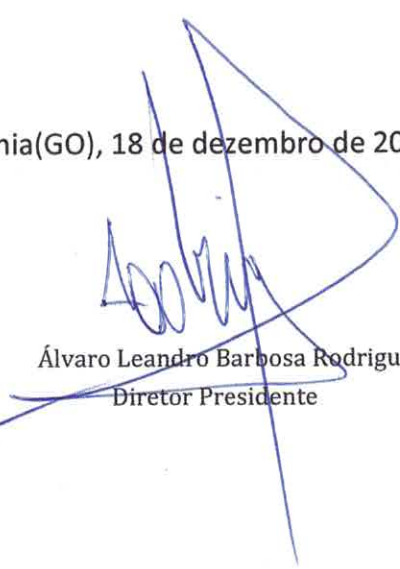
ORÇAMENTO PB DO PLANO PREVIDENCIÁRIO 001 – BD, ANO 2020, APROVADO PELO CONSELHO DELIBERATIVO EM SUA ATA DA 185ª REUNIÃO ORDINÁRIA REALIZADA DIA 18.12.2019.

Goiânia(GO), 18 de dezembro de 2019.


DIRETORIA EXECUTIVA



Arnaldo Castanheira Júnior
Diretor de Benefícios



Álvaro Leandro Barbosa Rodrigues
Diretor Presidente



João Batista Tibiriçá
Diretor de Adm. e Finanças

CONSELHO DELIBERATIVO




Oswaldo Justino Duarte
Presidente



Flávio Henrique da Silva Neiva
Titular Eleito




Robson Charles Chalub Couri
Titular Designado



Antônio Luiz Gomes Dias
Titular Eleito



Luciene da Silva Durão
Suplente Designada



Gonçalves de Oliveira Silva
Titular Eleito

ORÇAMENTO DO EXERCÍCIO
2020

PLANO DE BENEFÍCIOS PREVIDENCIÁRIO 001

CONTA CC	DESCRIÇÃO	JANEIRO	FEVEREIRO	MARÇO	ABRIL	MAIO	JUNHO	JULHO	AGOSTO	SETEMBRO	OUTUBRO	NOVEMBRO	DEZEMBRO	TOTAL
31	ENTRADAS	10.015.436	9.153.723	10.088.357	9.521.416	9.632.527	10.278.814	10.629.910	10.062.237	10.106.720	10.153.561	9.875.822	10.540.148	120.058.671
	ADIÇÕES	3.061.340	3.061.136	3.060.867	3.060.552	3.138.325	3.138.743	3.140.968	3.148.559	3.156.278	3.166.533	3.167.069	3.166.484	37.466.854
311	CORRENTES	3.047.710	3.047.506	3.047.237	3.046.922	3.124.663	3.124.082	3.127.306	3.134.898	3.142.617	3.152.871	3.153.407	3.152.822	37.503.040
3111	Patrocinadora	1.193.828	1.193.828	1.193.828	1.193.828	1.224.151	1.224.151	1.224.151	1.224.151	1.224.151	1.224.151	1.224.151	1.224.151	14.568.516
3113	Participantes	1.617.527	1.617.339	1.617.090	1.616.800	1.658.189	1.658.575	1.660.628	1.667.636	1.674.762	1.684.227	1.684.722	1.684.182	19.841.676
311301	Ativos	1.193.828	1.193.828	1.193.828	1.193.828	1.224.151	1.224.151	1.224.151	1.224.151	1.224.151	1.224.151	1.224.151	1.224.151	14.568.516
311302	Assistidos	423.699	423.511	423.263	422.972	434.038	434.424	436.477	443.485	450.611	460.076	460.572	460.031	5.273.160
3114	Autopatrocinados	578	578	578	578	592	592	592	592	592	592	592	592	7.051
3116	Provisões	234.328	234.312	234.291	234.267	240.244	240.277	240.448	241.032	241.625	242.414	242.455	242.410	2.868.103
3119	Outros Recursos Correntes - Devolução de Suplementação	1.450	1.450	1.450	1.450	1.487	1.487	1.487	1.487	1.487	1.487	1.487	1.487	17.694
312	REMUERAÇÃO DAS CONTRIBUIÇÕES EM ATRASO	12.380	12.380	12.380	12.380	12.380	12.380	12.380	12.380	12.380	12.380	12.380	12.380	148.560
319	OUTRAS ADIÇÕES	1.250	1.250	1.250	1.250	1.282	1.282	1.282	1.282	1.282	1.282	1.282	1.282	15.254
51	RENDAS/VARIAÇÕES POSITIVAS	6.954.096	6.092.587	7.027.491	6.460.863	6.494.202	7.140.070	7.488.942	6.913.677	6.950.442	6.987.029	6.708.753	7.373.664	82.591.817
	SAIDAS	10.310.915	10.346.218	10.381.616	10.417.200	10.552.670	10.589.441	10.629.530	10.678.932	10.728.414	10.782.080	10.818.848	10.853.918	127.089.781
32	DEDUÇÕES	4.794.597	4.792.588	4.789.947	4.786.924	4.961.806	4.965.479	4.985.824	5.055.712	5.126.787	5.221.252	5.226.014	5.220.431	59.927.361
321	BENEFÍCIO DE PRESTAÇÃO CONTINUADA	4.689.597	4.687.588	4.684.947	4.681.924	4.856.806	4.860.479	4.880.824	4.950.712	5.021.787	5.116.252	5.121.014	5.115.431	58.667.361
3211	Aposentadoria Programada	3.787.673	3.785.978	3.783.727	3.781.088	3.875.150	3.878.751	3.897.753	3.962.483	4.028.308	4.115.727	4.120.343	4.115.399	47.132.380
3212	Invalidez	123.395	123.355	123.314	123.274	131.356	131.315	131.270	131.223	131.176	131.132	131.087	131.043	1.542.940
3213	Pensões	417.791	417.671	417.526	417.415	476.700	476.530	476.354	476.182	476.012	475.835	475.659	475.494	5.479.167
3215	Provisões	360.738	360.584	360.381	360.148	373.600	373.883	375.448	380.824	386.291	393.924	393.495	393.495	4.512.874
322	INSTITUTOS/RESGATES	75.000	75.000	75.000	75.000	75.000	75.000	75.000	75.000	75.000	75.000	75.000	75.000	900.000
329	OUTRAS DEDUÇÕES-PDD	30.000	30.000	30.000	30.000	30.000	30.000	30.000	30.000	30.000	30.000	30.000	30.000	360.000
34	COBERTURA/REVERSO DE DESP. ADMINIST.	288.355	288.355	288.355	288.355	296.219	296.219	296.219	296.219	296.219	296.219	296.219	296.219	3.523.170
36	CONST./REVERSO DE PROVISÕES ATUARIAIS	5.177.964	5.215.276	5.253.314	5.291.921	5.244.644	5.297.744	5.297.487	5.277.002	5.255.407	5.214.609	5.246.615	5.287.268	63.039.250
52	DEDUÇÕES VARIAÇÕES NEGATIVAS	25.000	25.000	25.000	25.000	25.000	25.000	25.000	25.000	25.000	25.000	25.000	25.000	300.000
54	CONSTITUIÇÃO/REVERSO DE DESPESAS ADM	25.000	25.000	25.000	25.000	25.000	25.000	25.000	25.000	25.000	25.000	25.000	25.000	300.000
38	SUPERÁVIT/DEFICIT TÉCNICO	-295.479	-1.192.495	-293.259	-895.784	-920.143	-310.627	380	-616.696	-621.693	-628.519	-943.026	-313.770	-7.031.111

Rua 38 Nº 114 - Jardim Goiás - Goiânia/Goiás CEP: 74805-400 - Fone: (62) 3236-1500

Orçamento PB do Plano Previdenciário 001 (BD)