



**PREVSAN**

*Fundação de Previdência dos*

*Empregados da Saneago*

**ORÇAMENTO DO EXERCÍCIO  
2019**

# **ORÇAMENTO**

## **PLANO DE BENEFÍCIOS PREVIDENCIÁRIO 001**

**2019**

**PLANO DE BENEFÍCIOS PREVIDENCIÁRIO 001**

Face ao que estabelece a Resolução CGPC nº. 13, de 01 de outubro de 2004, item 27 do anexo C da Resolução CGPC nº 28, de 26 de janeiro de 2009 e artigo 27, inciso II, letra "a" do Estatuto da PREVSAN, a Diretoria Executiva apresenta o Orçamento para o Exercício do ano de 2019 do Plano de Benefícios Previdenciários 001 da PREVSAN.

Para elaboração do Orçamento do Exercício de 2019 foram adotadas as seguintes premissas:

a) Inflação/INPC	4,34%
b) Meta Atuarial INPC + 4,80% a.a	9,35%
c) Taxa Nominal Média de Juros CDI	6,40%
d) Reajuste Salarial	4,41%
e) Reajuste de Benefícios	4,41%
f) Renda Fixa	9,84%
g) Renda Variável	9,35%
h) Estruturado	8,53%
i) Operações com Participantes	14,61%

**1 - ENTRADAS****1.1 – Adições – Correntes**

Os valores foram projetados com base na Folha de Salários Reais de Contribuição - SRC da Patrocinadora, Participantes e Folha de Suplementação de Benefícios dos Assistidos, considerando um acréscimo de 4,41% no mês de maio de 2019, a título de expectativa de reajuste dos benefícios pagos pela PREVSAN.

**1.2 – Outros Recursos Correntes**

Valores referentes às devoluções de suplementação pagas aos participantes.



### **1.3 – Remuneração das Contribuições em Atraso**

Valores estimados em função dos encargos devidos pelo atraso no repasse das contribuições mensais, normais e extraordinárias, realizados pela Patrocinadora após a data de vencimento das contribuições e parcelas das contribuições contratadas.

### **1.4 – Outras – Adições**

Referem-se a valores de reversão das provisões para devedores duvidosos.

### **1.6 – Rendas/Variações Positivas**

Valores referentes aos rendimentos da Carteira de Investimentos do Plano de Benefícios Previdenciário 001 em Fundos de Investimentos em Renda Fixa (Fundos Exclusivos e FIDC SANEAGO), Fundos de Renda Variável, Multimercado e Operações com Participantes (Empréstimos).

## **2 - SAÍDAS**

### **2.1 – Benefícios de Prestação Continuada – Deduções**

Valores calculados com base na Folha de Suplementação de Benefícios dos Assistidos projetada para 30/11/2018, acrescida da expectativa de reajuste de 4,41% para atualização dos benefícios, a partir de maio de 2019 e incremento de 10,00% relativo aos Participantes aposentados na Previdência Oficial, e que não se desligaram da Patrocinadora, mas que esta previsto aposentar no ano de 2019.

### **2.2 – Institutos / Resgates**

Calculado com base nas solicitações ocorridas nos últimos 12 meses, mais a atualização dos valores provisionados para restituição aos participantes desligados do plano.

### **2.3 - Outras Deduções**

Valores estimados com base nas provisões ocorridas nos últimos 12 meses para as provisões de devedores duvidosos.



### 3 – Cobertura/Reversão das Despesas Administrativas

Os valores para o Custeio Administrativo foram projetados com base na taxa de custeio administrativa em percentual, correspondente à taxa de carregamento equivalente a 0,75% incidente sobre a Folha de Salários Reais de Contribuição da Patrocinadora e Participantes, 9,00% incidente sobre a Contribuição dos Assistidos e 1,50% aplicados sobre o valor do Salário Real de Contribuição – SRC dos autopatrocinados e participantes de licença médica, sendo realizada a respectiva dedução da Taxa de Administração das Operações com Participantes.

### 4 – Constituição/Reversão de Provisões Atuariais

Refere-se à estimativa de crescimento dos compromissos do Plano de Benefícios para com os Participantes e Assistidos, tendo por base, a projeção das Provisões Matemáticas existentes em 30/11/2018, Expectativa de Inflação, Taxa Mínima Atuarial, Ingresso de Contribuições, Pagamento de Benefícios e Crescimento Vegetativo dos Benefícios.

### 5 – Deduções Variações Negativas

Refere-se à média das despesas realizadas com os pagamentos para cobertura das ocorrências por morte nas Operações com Participantes.

### 6 – Constituição/Reversão de Fundos

Refere-se aos valores da diferença encontrada entre Receitas e Despesas do Plano de Gestão Administrativa, para a constituição do Fundo Administrativo.

### 7 - Constituição/Reversão de Fundos

Refere-se aos valores da diferença entre as receitas provenientes da taxa de seguro por morte e remuneração do fundo de investimentos e as estimativas das despesas com liquidação de empréstimo decorrente do evento de morte.



Resumo do Plano de Benefícios Previdenciário 001

		R\$ 1,00
CONTA CONT	DESCRIÇÃO	TOTAL
	<b>ENTRADAS</b>	<b>123.468.859</b>
<b>31</b>	<b>ADIÇÕES</b>	<b>35.694.343</b>
<b>311</b>	<b>CORRENTES</b>	<b>35.537.285</b>
3111	Patrocinadora	14.128.474
3113	Participantes	18.659.154
311301	Ativos	14.128.474
311302	Assistidos	4.505.688
3114	Autopatrocinados	24.992
3116	Provisões	2.734.215
3119	Outros Recursos Correntes - Devolução de Suplementação	15.441
<b>312</b>	<b>REMUNERAÇÃO DAS CONTRIBUIÇÕES EM ATRASO</b>	<b>120.000</b>
319	<b>OUTRAS ADIÇÕES</b>	<b>37.058</b>
51	<b>RENDAS/VARIAÇÕES POSITIVAS</b>	<b>87.774.516</b>
	<b>SAÍDAS</b>	<b>138.289.301</b>
<b>32</b>	<b>DEDUÇÕES</b>	<b>51.650.402</b>
<b>321</b>	<b>BENEFÍCIO DE PRESTAÇÃO CONTINUADA</b>	<b>50.810.402</b>
3211	Aposentadoria Programada	40.431.762
3212	Invalidez	1.538.559
3213	Pensões	4.931.589
3215	Provisões	3.908.492
<b>322</b>	<b>INSTITUTOS/RESGATES</b>	<b>600.000</b>
<b>329</b>	<b>OUTRAS DEDUÇÕES-PDD</b>	<b>240.000</b>
<b>34</b>	<b>COBERTURA/REVERSÃO DE DESP. ADMINIST.</b>	<b>3.870.538</b>
<b>36</b>	<b>CONST./REVERSÃO DE PROVISÕES ATUARIAIS</b>	<b>82.019.459</b>
<b>52</b>	<b>DEDUÇÕES VARIAÇÕES NEGATIVAS</b>	<b>600.000</b>
<b>54</b>	<b>CONSTITUIÇÃO/REVERSÃO DE FUNDOS (Adm.)</b>	<b>88.901</b>
<b>57</b>	<b>CONSTITUIÇÃO/REVERSÃO DE FUNDOS (Invest.)</b>	<b>60.000</b>
<b>38</b>	<b>SUPERÁVIT/DEFÍCIT TÉCNICO</b>	<b>-14.820.441</b>



**PREVSAN**

Fundação de Previdência dos  
Empregados da Saneago

## ORÇAMENTO DO EXERCÍCIO 2019


ORÇAMENTO PB 2019 APROVADO PELO CONSELHO DELIBERATIVO EM SUA ATA DA  
177ª REUNIÃO ORDINÁRIA REALIZADA DIA 20/12/2018.

Goiânia(GO), 20 de dezembro de 2018.


### DIRETORIA EXECUTIVA



Arnaldo Castanheira Júnior  
Diretor de Benefícios




Álvaro Leandro Barbosa Rodrigues  
Diretor Presidente




João Batista Tibiriçá  
Diretor de Adm. e Finanças


### CONSELHO DELIBERATIVO




Oswaldo Justino Duarte  
Presidente do Conselho Deliberativo




Caio Antonio de Gusmão  
Titular Designado




Gonçálvino de Oliveira Silva  
Titular Eleito



Antonio Luiz Gomes Dias  
Titular Eleito



Flavio Henrique da Silva Neiva  
Titular Eleito



Walter José Tavares Júnior  
Suplente Designado

ORÇAMENTO DO EXERCÍCIO  
2019

## PLANO DE BENEFÍCIOS PREVIDENCIÁRIO 001

CONTA C	DESCRIÇÃO	JANEIRO	FEVEREIRO	MARÇO	ABRIL	MAIO	JUNHO	JULHO	AGOSTO	SETEMBRO	OUTUBRO	NOVEMBRO	DEZEMBRO	TOTAL
	ENTRADAS	10.169.947	9.597.688	9.639.891	9.997.714	10.488.907	9.902.359	10.909.942	10.644.681	10.372.378	11.076.484	10.146.107	10.522.762	125.466.859
31	ADIÇÕES	2.890.150	2.890.158	2.889.948	2.889.607	3.015.952	3.016.131	3.016.418	3.017.168	3.017.345	3.016.926	3.017.562	3.017.076	35.684.343
311	CORRENTES	2.877.150	2.877.158	2.876.948	2.876.607	3.002.820	3.002.999	3.003.286	3.004.036	3.004.213	3.003.794	3.004.430	3.003.944	35.537.285
3111	Patrocinadora	1.143.747	1.143.747	1.143.747	1.143.747	1.194.186	1.194.186	1.194.186	1.194.186	1.194.186	1.194.186	1.194.186	1.194.186	14.128.474
3113	Participantes	1.510.930	1.510.782	1.510.996	1.510.273	1.576.281	1.576.446	1.576.711	1.577.403	1.577.567	1.577.180	1.577.767	1.577.518	18.669.154
311301	Ativos	1.143.747	1.143.747	1.143.747	1.143.747	1.194.186	1.194.186	1.194.186	1.194.186	1.194.186	1.194.186	1.194.186	1.194.186	14.128.474
311302	Aosidos	365.160	365.012	364.726	364.503	379.983	380.148	380.413	381.105	381.268	380.882	381.469	381.019	4.505.686
3114	Autopatrocinados	2.023	2.023	2.023	2.023	2.112	2.112	2.112	2.112	2.112	2.112	2.112	2.112	24.992
3116	Provisões	221.223	221.379	221.355	221.337	231.048	231.062	231.084	231.142	231.155	231.123	231.172	231.135	2.794.215
3119	Outros Recursos Correntes - Despesas de Suplementação	1.250	1.250	1.250	1.250	1.305	1.305	1.305	1.305	1.305	1.305	1.305	1.305	15.441
312	REMUNERAÇÃO DAS CONTRIBUIÇÕES IMATRAS	10.000	10.000	10.000	10.000	10.000	10.000	10.000	10.000	10.000	10.000	10.000	10.000	120.000
319	OUTRAS ADIÇÕES	3.000	3.000	3.000	3.000	3.132	3.132	3.132	3.132	3.132	3.132	3.132	3.132	37.058
51	RENDAS/VARIAÇÕES POSITIVAS	7.279.797	6.707.580	6.750.048	7.108.107	7.472.955	6.886.228	7.893.524	7.627.513	7.355.032	8.059.557	7.128.545	7.505.686	87.774.516
	SAÍDAS	11.443.197	11.585.154	11.182.262	11.411.890	11.590.192	10.805.019	10.846.934	11.176.164	11.506.069	12.027.944	12.291.655	12.482.851	138.289.301
32	DEDUÇÕES	4.175.111	4.173.446	4.170.411	4.167.994	4.363.091	4.364.540	4.366.995	4.373.720	4.375.156	4.371.097	4.376.765	4.372.076	51.650.402
321	BENEFÍCIO DE PRESTAÇÃO CONTINUADA	4.105.111	4.103.446	4.100.411	4.097.994	4.293.091	4.294.540	4.296.995	4.303.720	4.305.156	4.301.097	4.306.765	4.302.076	50.810.402
3211	Aposentadoria Programada	3.276.343	3.275.012	3.272.415	3.270.389	3.409.652	3.411.211	3.413.698	3.420.127	3.421.673	3.418.147	3.423.601	3.419.492	40.431.762
3212	Invalidez	124.267	124.216	124.168	124.118	130.406	130.354	130.302	130.249	130.197	130.145	130.093	130.041	1.538.559
3213	Pensões	388.722	388.567	388.411	388.256	422.796	422.626	422.457	422.288	422.119	421.951	421.782	421.613	4.931.589
3215	Provisões	315.778	315.650	315.416	315.230	330.238	330.349	330.538	331.055	331.166	330.854	331.290	330.929	3.908.492
322	INSTITUTOS/RESGATES	50.000	50.000	50.000	50.000	50.000	50.000	50.000	50.000	50.000	50.000	50.000	50.000	600.000
329	OUTRAS DEDUÇÕES-PDD	20.000	20.000	20.000	20.000	20.000	20.000	20.000	20.000	20.000	20.000	20.000	20.000	240.000
34	COBERTURA/REVERSO DE DESP. ADMINIST.	311.753	311.753	311.753	311.753	327.941	327.941	327.941	327.941	327.941	327.941	327.941	327.941	3.870.538
36	CONST./REVERSO DE PROVISÕES ITUARIAS	6.899.020	7.042.642	6.642.785	6.874.800	6.834.204	6.047.581	6.087.043	6.409.547	6.738.017	7.263.950	7.511.992	7.667.878	82.019.459
52	DEDUÇÕES VARIAÇÕES NEGATIVAS	50.000	50.000	50.000	50.000	50.000	50.000	50.000	50.000	50.000	50.000	50.000	50.000	600.000
54	CONSTITUIÇÃO/REVERSO DE FUNDOS (Adm.)	2.313	2.313	2.313	2.313	9.956	9.956	9.956	9.956	9.956	9.956	9.956	9.956	88.901
57	CONSTITUIÇÃO/REVERSO DE FUNDOS (Invest.)	5.000	5.000	5.000	5.000	5.000	5.000	5.000	5.000	5.000	5.000	5.000	5.000	60.000
38	SUPERÁVIT/DEFEIT TÉCNICO	-1.273.249	-1.987.465	-1.542.372	-1.414.147	-1.701.285	-802.600	63.008	-331.483	-1.133.602	-951.460	-2.135.547	-1.910.089	-14.820.443